

# L'artisanat

● **8.737 chefs**  
d'entreprises artisanales,  
soit 19,5% de l'artisanat régional

● **19.822 salariés**  
soit 10,5% de l'emploi salarié  
des Côtes d'Armor en 2005

## ↳ Un secteur transversal

L'entreprise artisanale se caractérise par la nature de son activité et sa dimension. Exerçant à titre principal ou secondaire une activité indépendante de production, de transformation, de réparation ou de prestation de service, l'entreprise artisanale ne doit pas compter plus de 10 salariés au moment de son inscription au Répertoire des Métiers. Plus de 250 métiers sont répertoriés au sein de l'artisanat et la qualité d'artisan est strictement réglementée. Elle s'obtient sur justificatif d'un diplôme (CAP ou BEP) ou d'une expérience professionnelle dans le métier exercé.

## ↳ Un poids prépondérant au sein de l'économie

Acteur majeur de l'économie française, l'artisanat représentait, au 1<sup>er</sup> janvier 2006, près de 900.000 entreprises et plus de 3 millions d'actifs (salariés et artisans). Au niveau de la Bretagne, 44.689 entreprises faisaient travailler 154.000 actifs, soit 12,5% de l'emploi régional (France : 15,74%).

En Côtes d'Armor ce pourcentage s'élevait à 13,5% (29.000 actifs). Cette proportion est beaucoup plus importante dans certains secteurs (construction notamment).

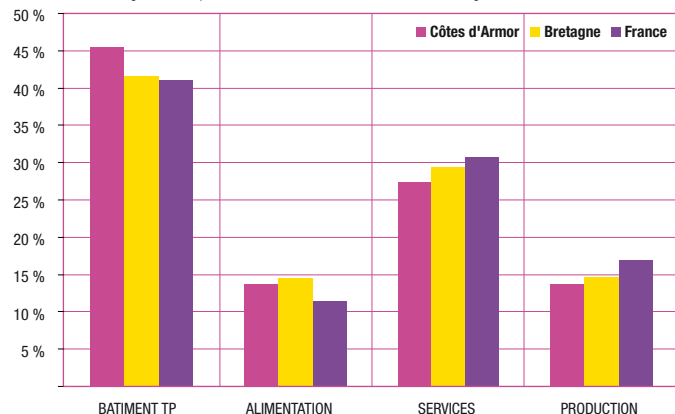
## ↳ De nombreuses entreprises dans le bâtiment

Avec 8.500 entreprises pour une population estimée à 567.000 habitants, la densité artisanale en Côtes d'Armor dépasse largement les moyennes régionale et nationale : 149 artisans pour 10.000 habitants contre 140 en Bretagne et 139 en France métropolitaine.<sup>(1)</sup>

Les entreprises sont réparties en 4 grands secteurs selon l'activité principale exercée : construction, services, alimentation et production. En 2006, les 2 premiers secteurs regroupaient plus de 70% des entreprises. En comparaison des répartitions régionale et nationale, les Côtes d'Armor se distinguent par l'importance du secteur du bâtiment et une relative faiblesse des entreprises de services et de production.

## Répartition des entreprises artisanales au 01/01/2006

Source : Chambres régionale et départementale des Métiers et de l'artisanat de Bretagne

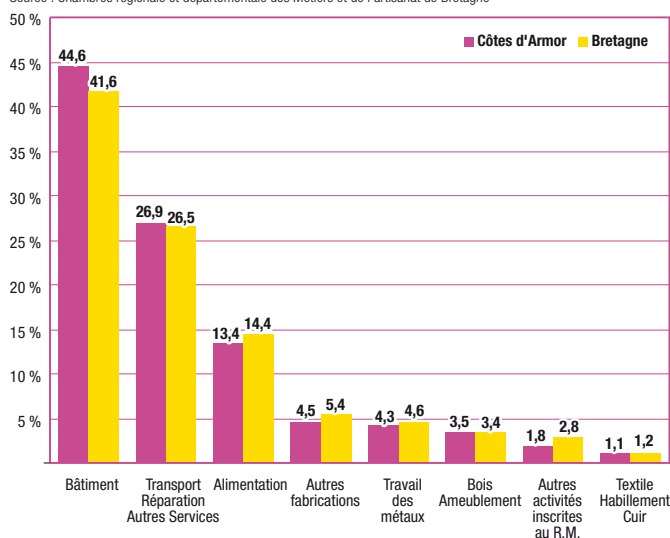


## ↳ 10,5% de l'emploi salarié des Côtes d'Armor

Au 1<sup>er</sup> janvier 2006, 28.559 personnes travaillaient dans l'artisanat (18,7% de l'emploi artisanal régional). Si le secteur de la construction pèse à lui seul 42,5% de l'emploi salarié des Côtes d'Armor (Bretagne : 39%) à l'inverse les secteurs des services et de la production sont sous représentés (respectivement 22,7 et 17,6% contre 24 et 20,5% en Bretagne). Cette spécificité est encore plus prononcée en comparaison de la répartition nationale (27,6 et 23,7%).

## Répartition des salariés au 01/01/2006

Source : Chambres régionale et départementale des Métiers et de l'artisanat de Bretagne



## ↳ 4.000 emplois supplémentaires depuis 1997

Au cours des 10 dernières années, l'emploi salarié dans l'artisanat breton a connu une progression régulière, cumulant plus de 24.000 emplois supplémentaires (+29%). Les Côtes d'Armor enregistrent une progression comparable (+28%, soit un solde positif de 4.300 emplois).

Dans une proportion moindre, et de manière plus irrégulière, le nombre d'artisans augmente également depuis la fin des années 90 (Bretagne : +7,6% depuis 1997, Côtes d'Armor : +8,3%, soit 670 artisans supplémentaires).

Cette évolution touche tous les secteurs d'activité et explique la progression des effectifs au sein des entreprises artisanales. Entre 1997 et 2006, le nombre moyen de salariés par entreprise est passé de 1,9 à 2,3. Au niveau de la Bretagne, 55% des entreprises artisanales emploient désormais un salarié contre 45% en 1990.

## ↳ Un développement inégal selon les territoires

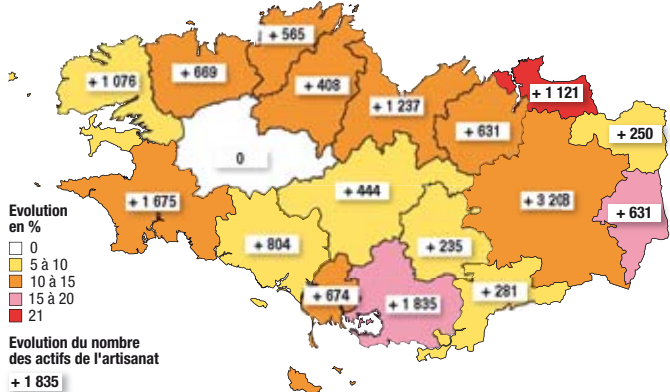
La progression globale du nombre d'actifs dans l'artisanat entre 2000 et 2006 (Bretagne : 11,5%, Côtes d'Armor : 11%) recouvre de réelles disparités géographiques :

- 8 zones d'emploi bretonnes bénéficient d'un accroissement supérieur à la moyenne régionale, parmi lesquelles Lannion, Dinan et Saint-Brieuc.
- 3 zones enregistrent une progression proche de 11%, dont Guingamp.
- 6 zones se situent en retrait de cette évolution. Celles de Pontivy-Loudéac et Carhaix font partie de cette catégorie.

(1) Le nombre d'entreprises artisanales ne coïncide pas forcément avec le nombre d'artisans, plusieurs artisans pouvant être associés au sein d'une même entreprise.

## Evolution des actifs de l'artisanat entre 2000 et 2006

Source : RIM - Sirène, URSSAF, INSEE Bretagne, CRMA Bretagne



## Concentration dans les zones urbaines

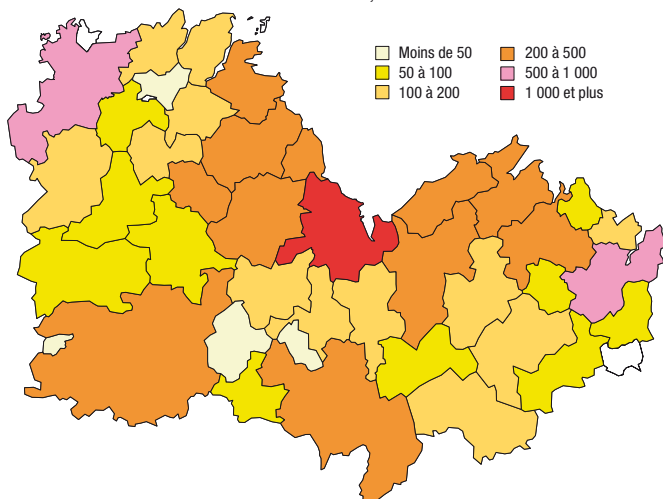
Entre 2000 et 2006, on enregistre plus de 600 entreprises artisanales supplémentaires en Côte d'Armor. Près de 60% l'ont été sur les territoires des communautés de Saint-Brieuc (23,5% des créations), de Lannion (18,5%) et de Dinan (14%).

A l'inverse, les communautés de communes situées dans les Pays du Centre-Bretagne et du Centre-Ouest Bretagne enregistrent des évolutions beaucoup moins favorables, voire négatives.

En 2006, la Communauté d'agglomération de Saint-Brieuc (Cabri) rassemblait 1.500 entreprises artisanales sur son territoire, soit près de 18% du total départemental et 20% des salariés.

## Nombre d'entreprises artisanales par communauté d'agglomération et de communes en 2006

Source : Chambre des Métiers des Côtes d'Armor - données au 1<sup>er</sup> janvier 2006



## Evolution des secteurs d'activité par pays

Si le département compte globalement 7,6% d'entreprises artisanales et 2.000 salariés de plus qu'en 2000, cet accroissement masque des disparités selon les secteurs.

Le secteur de la construction, particulièrement présent dans chaque pays costarmoricain, concentrait environ 45% des entreprises en 2006 (entre 43% dans le Pays du Trégor-Goëlo et 47% dans celui de Guingamp). Par rapport à 2000, c'est le secteur qui enregistre la plus forte progression avec près de 600 entreprises supplémentaires, tous les pays costarmoricains s'inscrivant en hausse sur la période. Cette croissance s'est traduite par la création de 1.700 emplois salariés.

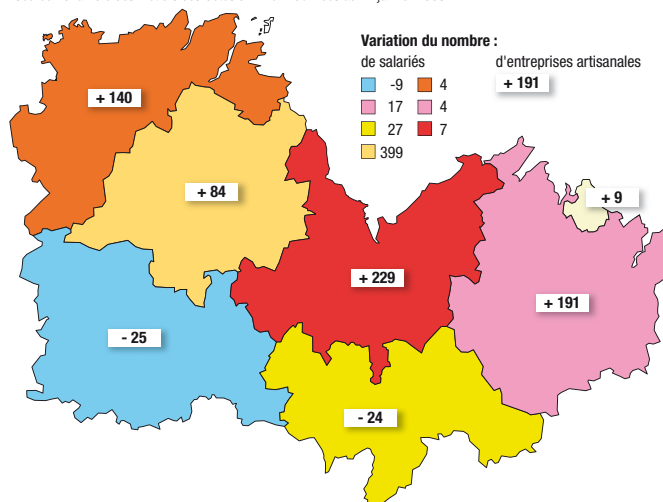
A l'inverse, l'alimentation a perdu près de 170 entreprises entre 2000 et 2006, ce phénomène affectant tous les territoires et, notamment, le Pays de Saint-Brieuc (-63 entreprises). Ce secteur représente aujourd'hui environ 13% des entreprises artisanales contre 16% en 2000.

Cependant, pendant que le nombre d'entreprises diminuait, celui des salariés passait de 3.090 à 3.220.

A noter que le Pays du Centre Ouest Bretagne enregistre à la fois un recul en nombre d'entreprises (-25) et en nombre de salariés (-9) sur la période 2000-2006, tous les autres pays ayant un solde d'emploi positif.

## Evolution du nombre total de salariés de l'artisanat entre 2000 et 2006

Source : Chambre des Métiers des Côtes d'Armor - données au 1<sup>er</sup> janvier 2006



## Une filière performante de formation professionnelle

Pour faire face aux besoins en matière de qualification de la part des artisans et de leurs salariés, de nombreux parcours de formation professionnelle ont été mis en place. En 2007, plus de 4.000 élèves, du CAP à la Licence pro, étaient recensés dans les CFA des Côtes d'Armor. Une dizaine de filières sont opérationnelles : alimentation, hôtellerie, restauration, métiers de la vente, de la gestion, de la fleuristerie, métiers du bois et de l'électricité, coiffure, pharmacie...

Deux pôles de formation dédiés aux métiers de l'automobile ont été créés à l'initiative des Chambres de Métiers départementales : en 1999, le Véhipole de St Brieuc qui regroupe les formations initiales et continues relatives à la maintenance automobile, et en 2000 le Centre d'Enseignement et de Ressources de la Carrosserie-Peinture (CERCAP) à Dinan qui est aujourd'hui le 1<sup>er</sup> centre français de formation en alternance aux métiers de la carrosserie.



Mise à jour : mars 2008

RETROUVEZ CES DONNÉES SUR :

[www.armorstat.com](http://www.armorstat.com)

le Centre de ressources socio-économiques des Côtes d'Armor

**cad22**  
AGENCE DÉPARTEMENTALE DU DÉVELOPPEMENT  
ÉCONOMIQUE ET TERRITORIAL

Côtes d'Armor Développement

Centre d'Affaires Eleusis 3  
1 rue Pierre et Marie Curie  
BP 10017 - 22196 Plérin Cedex  
Tél. : 02 96 58 06 58 - Fax : 02 96 58 06 50  
Site : [www.cad22.com](http://www.cad22.com)