

L'agriculture

- 441.292 hectares de SAU
- 7.806 exploitations professionnelles
- 17.246 actifs permanents
- 2,45 milliards d'€ de CA en 2008

↳ Importance de l'activité agricole dans l'économie costarmoricaine

En développant une agriculture intensive basée sur les productions animales et les cultures légumières, la Bretagne est passée, en l'espace d'une cinquantaine d'années, d'une agriculture familiale au rang de première région agricole européenne. Au cœur de la croissance économique des Côtes d'Armor, cet essor de l'agriculture a engendré le développement d'une puissante et performante industrie agroalimentaire et, dans sa continuité, la naissance d'une filière d'équipementiers et sous-traitants spécialisés.

Le secteur de l'agriculture, de la sylviculture et de la pêche employait fin 2007 en Côtes d'Armor 18.327 personnes, soit 8,4% de l'emploi total départemental (5,6% en Bretagne, 3,1% en France).

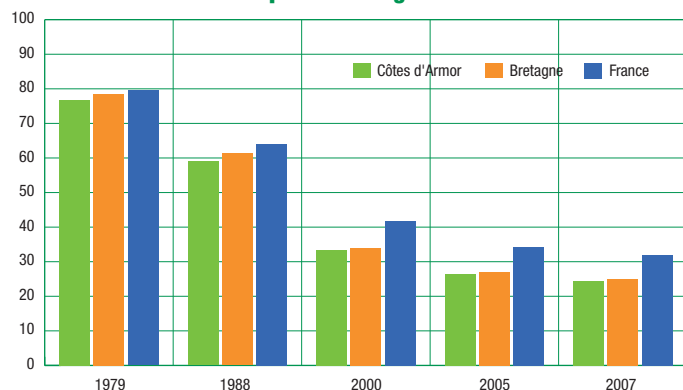
↳ Agrandissement des exploitations agricoles

En 2007, on estimait à 9.763 le nombre d'exploitations, dont 7.806 considérées comme professionnelles. Depuis 2000, le nombre d'exploitations agricoles a chuté de 27% (et de -58% entre 1988 et 2007). Cette baisse, qui avait tendance à se stabiliser depuis 1993, s'est à nouveau accentuée au cours des dernières années, conséquence d'une augmentation des cessations d'activité (750 en 2007 contre 400 en 2000) et d'une baisse des installations (134 installations bénéficiant d'une aide en 2007 contre 225 en 2000).

Si elles sont bien moins nombreuses, les exploitations professionnelles sont, par contre, de plus en plus grandes. Leur surface moyenne est passée de 27 ha en 1988 à 45 ha en 2000 et à 54 ha en 2007.

Les structures juridiques des exploitations professionnelles ont également évolué, les formes sociétaires, GAEC et EAR notamment, représentant 53% des exploitations en 2007 contre seulement 6,5% en 1988.

Evolution du nombre d'exploitations agricoles-base 100 en 1970



Source : SCEES

↳ Population active en baisse

A l'instar des exploitations agricoles, le nombre d'actifs dans les exploitations professionnelles diminue. Il était de 17.246 en 2007, soit -6,3% par rapport à 2005. Le nombre d'actifs familiaux enregistre notamment une baisse importante et continue (3.633 en 2007, soit -12% depuis 2005). Cependant, l'agrandissement de la taille des exploitations s'est accompagné d'une hausse du salariat agricole dont la proportion est passée de 5,5% en 1988 à 16% du total des actifs en 2007.

↳ Augmentation de l'âge des chefs d'exploitations

Au niveau des exploitations professionnelles, entre 2000 et 2007, la proportion d'exploitants et co-exploitants de 55 ans et plus a augmenté, passant de 13% à 20%, tandis que celle des moins de 35 ans passait de 20 à 10%. Dans les années à venir, l'arrivée à l'âge de la retraite de nombreux agriculteurs devrait offrir des possibilités d'extension mais également d'installation pour de jeunes agriculteurs et entraîner un rajeunissement de la population d'exploitants.

↳ Valeur des terres agricoles orientée à la hausse

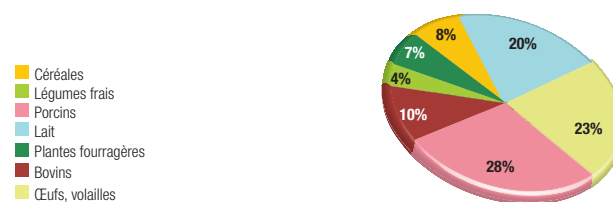
Comme au niveau national, le prix des terres agricoles costarmoricaines augmente régulièrement depuis une dizaine d'années, du fait, notamment, de la pression foncière urbaine exercée sur les espaces ruraux. En 2007, l'hectare de terre agricole valait en moyenne 3.720 € (4.170 € au niveau national), la zone agricole littorale affichant des prix nettement supérieurs.

↳ Chiffre d'affaires en progression mais revenus fluctuants

Entre 2007 et 2008, le Revenu net par actif non salarié a diminué de 1,3% (Bretagne : -2,9%, France : -20,4%). Cependant, depuis 2004, la tendance est légèrement à la hausse, que ce soit au niveau départemental (+0,7% en euros constants), régional (+0,9%) ou national (+5,1%).

Le chiffre d'affaires était de 2,45 milliards d'€ en 2008 (subventions incluses), soit une progression de 14,5% par rapport à 2005. Parmi les 4 départements bretons, les Côtes d'Armor contribuent à hauteur de 30% au chiffre d'affaires de l'agriculture bretonne. Les productions animales représentent près des ¾ de la valeur de la production agricole costarmoricaine.

Part des productions (au prix de base) en 2008



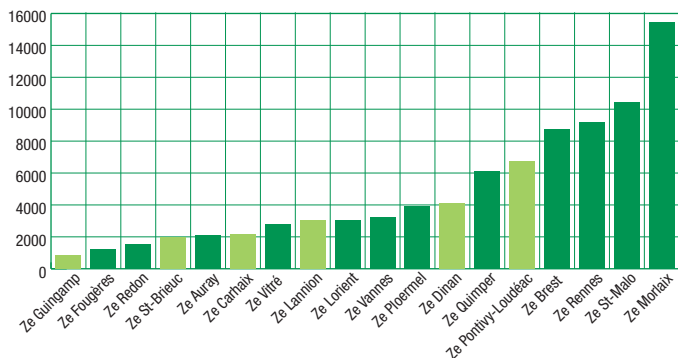
Source : Agreste-DRAAF Bretagne

↳ Chute de la construction de locaux agricoles en 2008

Après avoir enregistré en 1998 un niveau record avec plus de 700.000 m² commencés, les mises en chantier de locaux agricoles (hangars, bâtiments d'élevage...) ont régulièrement diminué depuis pour atteindre 221.000 m² en 2008.

En 2009, 110.000 m² de locaux ont été commencés mais la mise en place d'un nouveau système de comptabilisation pour les bâtiments agricoles ne permet pas de comparaisons avec les années antérieures. Cependant, la chute enregistrée au niveau des locaux industriels et des bureaux (-33% entre 2009 et 2008) a certainement aussi touché les locaux agricoles.

SHON agricoles autorisées par ZE en 2009



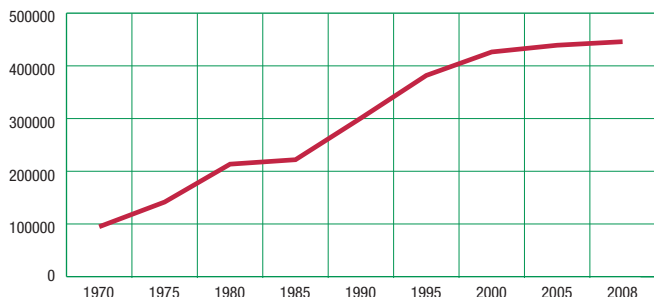
Source : Direction Régionale de l'Équipement

La production porcine

L'élevage porcin constitue la première activité agricole du département. En 2008, le cheptel porcin s'élevait à 2.780.000 têtes (33% du cheptel breton).

Depuis 1970 la croissance de la production de viande porcine est continue et ce, malgré les crises intervenues au cours de la dernière décennie. En 2008, la production de viande de boucherie s'est élevée à 445.900 tonnes. Elle représente près de 35% de la production nationale.

Evolution de la production de viande porcine



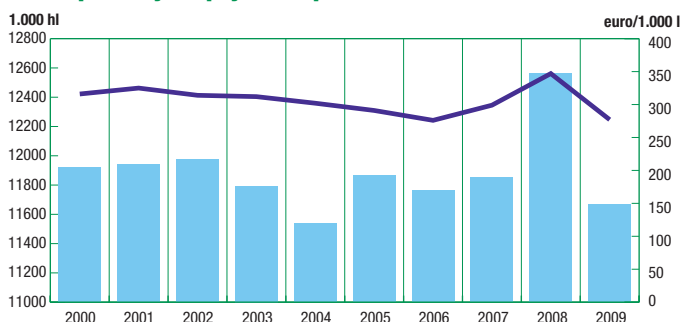
Source : Agreste

La production laitière

Jusqu'en 1984, le secteur laitier constituait l'essentiel de l'activité agricole du département. La mise en place des quotas a entraîné une diminution du cheptel et la disparition des petits élevages. Cependant, en 2007, le département comptait encore près de 4.400 exploitations laitières, soit environ 1/4 des exploitations bretonnes. En 2008, elles ont livré aux industriels 12,5 millions d'hectolitres (25% de la livraison bretonne).

Mise à part une embellie en 2007 et 2008, le prix du lait payé aux producteurs s'est dégradé au cours de la décennie. Cette dégradation s'est accentuée en 2009.

Evolution des volumes collectés et des prix moyens payés aux producteurs



Source : Agreste

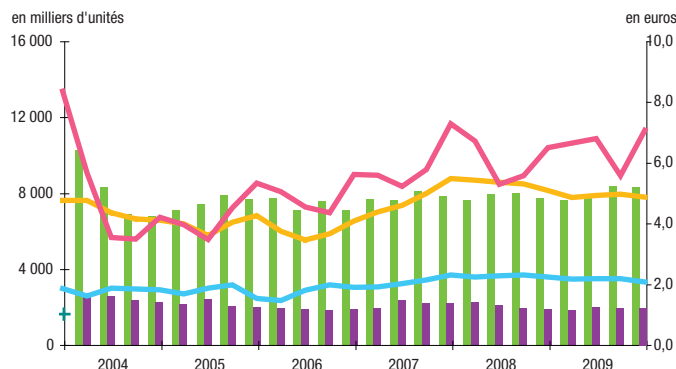
L'aviiculture

Le département compte plus de 650 producteurs de volailles de chair, soit un recul de 9% par rapport à la situation de 2004 (Bretagne : -15%). Comme au niveau national et régional, les surfaces d'élevage se réduisent, environ -12% par rapport à 2004. La moitié des exploitations est spécialisée dans la production de poulets standards. En 2009, environ 40 millions de volailles ont été abattues, dont 80% de poulets et 20% de dindes.

Premier département français pour la production d'œufs (œufs de consommation, œufs à couver ou poulettes), les Côtes d'Armor comptent environ 350 exploitations produisant des œufs de consommation (60% du total régional). Près de 20% des exploitations ont disparu entre 2004 et 2008.

Avec plus de 2,9 milliards d'œufs de consommation produits en 2009, les Côtes d'Armor assurent 25% de la production nationale. La plupart des poules pondeuses sont élevées en cage et seulement 11% des élevages sont bio ou en plein air.

Abattage poulets et dindes, cours du poulet PAC frais, du filet de dinde et de l'œuf en €



Source : Agreste

Les légumes

La culture de légumes frais et de pommes de terre concerne environ 16.000 hectares, soit près de 4% de la SAU. La production se concentre sur le littoral ouest et place le département aux premiers rangs régionaux pour la production de pommes de terre primeurs, d'haricots à écosser, d'artichauts, de choux-fleurs et de tomates sous serre. L'ensemble légumes frais - pommes de terre représente 20% de la valeur de la production végétale costarmoricaine.

La production de légumes destinés à la transformation reste marginale (2.900 ha) et constitue plutôt un complément de revenu pour les agriculteurs concernés.

Superficie de légumes frais en 2005

Départements avec au moins 100 ha



Source : AGRESTE
Enquête sur la structure des exploitations en 2005

RETROUVEZ CES DONNÉES SUR :

www.armorstat.com

le Centre de ressources socio-économiques des Côtes d'Armor